



NUEVAS FUNCIONALIDADES DEL SISTEMA PARA LA ENTREGA DE RESULTADOS

Synlab Colombia – Angel Diagnostica

Sistema Web gestión de resultados

Nuevas Funcionalidades

- El sistema de Resultados ha evolucionado según las necesidades de nuestros clientes, logrando mejorar las funcionalidades en pro de la atención de médicos y pacientes, las mejoras se describirán a continuación.
- El sistema web para la gestión de resultados esta compuesto por las siguientes opciones
 - Optimización para Equipos Móviles
 - Visualización de resultados.
 - Histogramas
 - Descarga de archivos PDF

Sistema Web gestión resultados versión 2.5

- Se han mejorado los tiempos de respuesta de las opciones de la aplicación, se ha hecho énfasis en mejorar la experiencia de usuario, al ser consultados desde dispositivos móviles, mejorando la experiencia de usuario.

- Navegador



Angel
MIEMBRO DEL GRUPO SYNLAB

Ver resultados

Ayuda

Mis Resultados de Exámenes

Filtro de búsqueda:

Fecha Inicial: 04/01/2019

Fecha Final: 04/01/2019

Número Orden:

Estado: Todos

Buscar

Desde aquí podrá ver sus resultados.

Mostrar 10 registros

Buscar:

Fecha	No Orden	Entidad	Enviar
Ningún dato disponible en esta tabla			

Mostrando registros del 0 al 0 de un total de 0 registros

Anterior Siguiete

- Móvil



Angel
MIEMBRO DEL GRUPO SYNLAB

Mis Resultados de Exámenes

Filtro de búsqueda:

Fecha Inicial: 04/01/2018

Fecha Final: 04/01/2019

Número Orden:

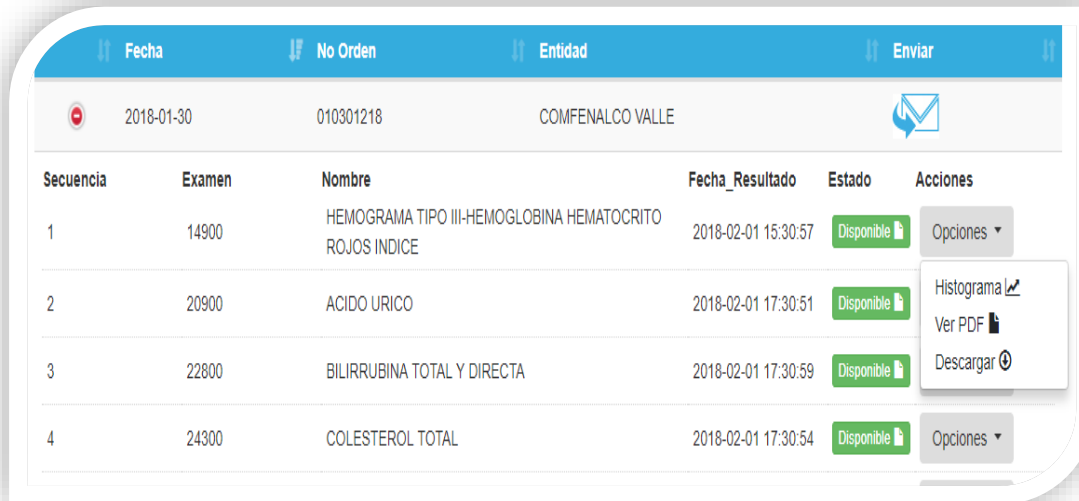
Estado: Todos

Buscar

Desde aquí podrá ver sus resultados.

Sistema Web gestión resultados versión 2.5

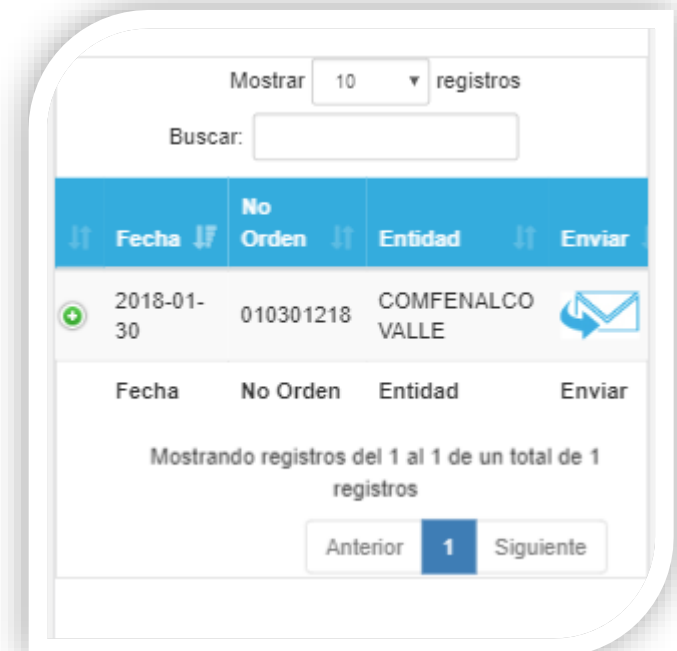
- Se han mejorado las grillas de información de pacientes teniendo información mas precisa, con opciones de ordenamiento de la información y búsquedas adicionales dentro de la misma además de ser compatibles con teléfonos y tabletas
- Navegador




The desktop interface displays a patient record for 'COMFENALCO VALLE' on '2018-01-30' with order number '010301218'. Below the record is a table of test results:

Secuencia	Examen	Nombre	Fecha_Resultado	Estado	Acciones
1	14900	HEMOGRAMA TIPO III-HEMOGLOBINA HEMATOCRITO ROJOS INDICE	2018-02-01 15:30:57	Disponible	Opciones
2	20900	ACIDO URICO	2018-02-01 17:30:51	Disponible	Histograma Ver PDF Descargar
3	22800	BILIRRUBINA TOTAL Y DIRECTA	2018-02-01 17:30:59	Disponible	Descargar
4	24300	COLESTEROL TOTAL	2018-02-01 17:30:54	Disponible	Opciones

Móvil



The mobile interface displays the same patient record for 'COMFENALCO VALLE' on '2018-01-30' with order number '010301218'. Below the record is a table of test results:

Fecha	No Orden	Entidad	Enviar
2018-01-30	010301218	COMFENALCO VALLE	

Mostrando registros del 1 al 1 de un total de 1 registros

Anterior 1 Siguiente

Sistema Web gestión resultados versión 2.5

- Se Adicionaron nuevas funcionalidades como la visualización del resultado en archivo PDF, y también la opción de histogramas, que apoyan al análisis de los resultados actuales frente a los históricos del paciente

- Navegador

Mostrar 10 registros

Buscar:

Fecha	No Orden	Entidad	Enviar
2018-01-30	010301218	COMFENALCO VALLE	

Secuencia	Examen	Nombre	Fecha_Resultado	Estado	Acciones
1	14900	HEMOGRAMA TIPO III-HEMOGLOBINA HEMATOCRITO ROJOS INDICE	2018-02-01 15:30:57	Disponible	Opciones
2	20900	ACIDO URICO	2018-02-01 17:30:51	Disponible	Histograma Ver PDF Descargar
3	22800	BILIRRUBINA TOTAL Y DIRECTA	2018-02-01 17:30:59	Disponible	Opciones
4	24300	COLESTEROL TOTAL	2018-02-01 17:30:54	Disponible	Opciones

Abrir Información del paciente

Móvil

Fecha	No Orden	Entidad	Enviar
2018-01-30	010301218	COMFENALCO VALLE	

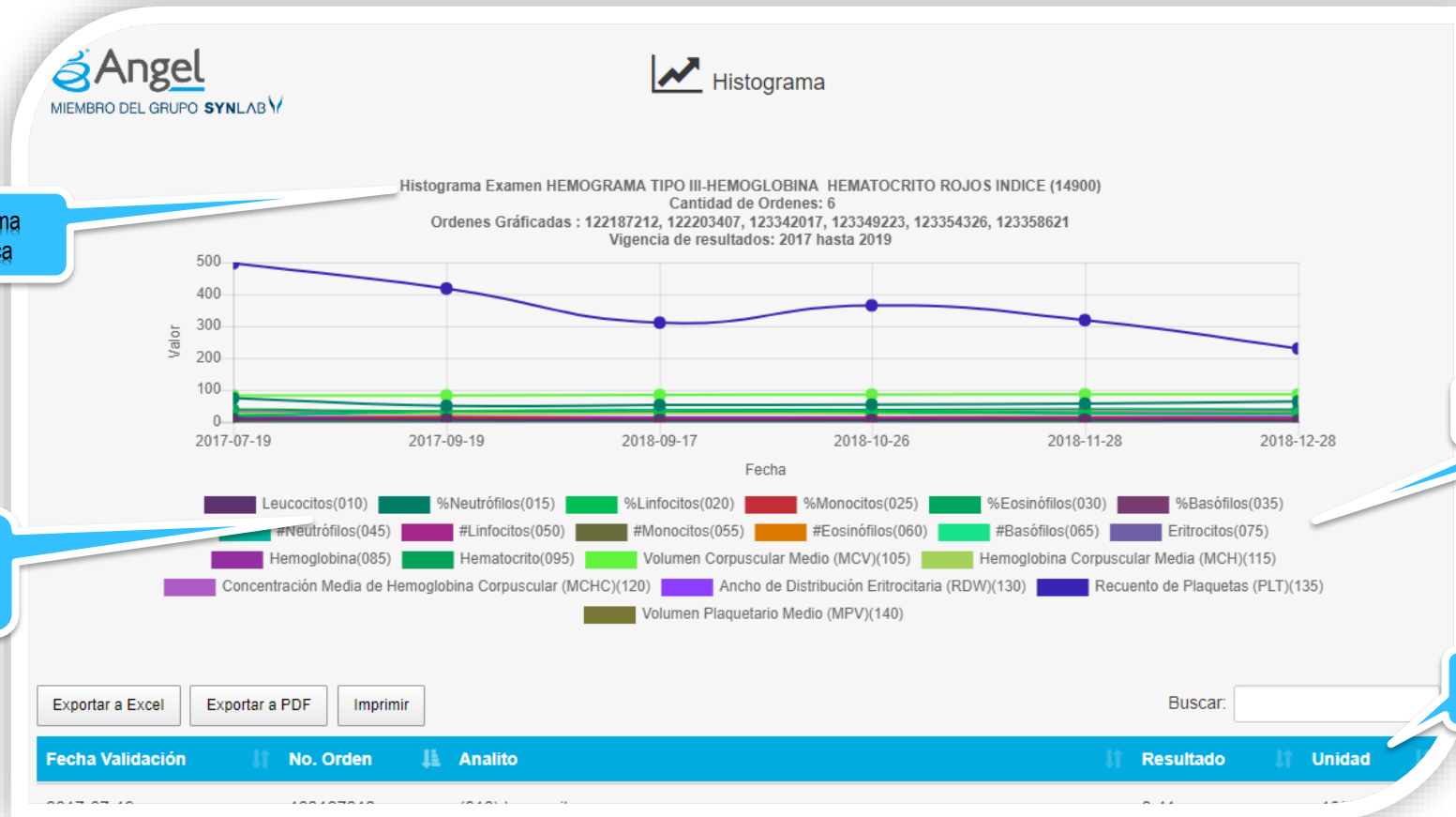
Fecha_Resultado	Estado	Acciones
PO III-ROJOS	2018-02-01 15:30:57	Disponible
	2018-02-01 17:30:51	Disponible
TAL Y	2018-02-01 17:30:59	Disponible
TAL	2018-02-01 17:30:54	Disponible

Histograma

Visualizar

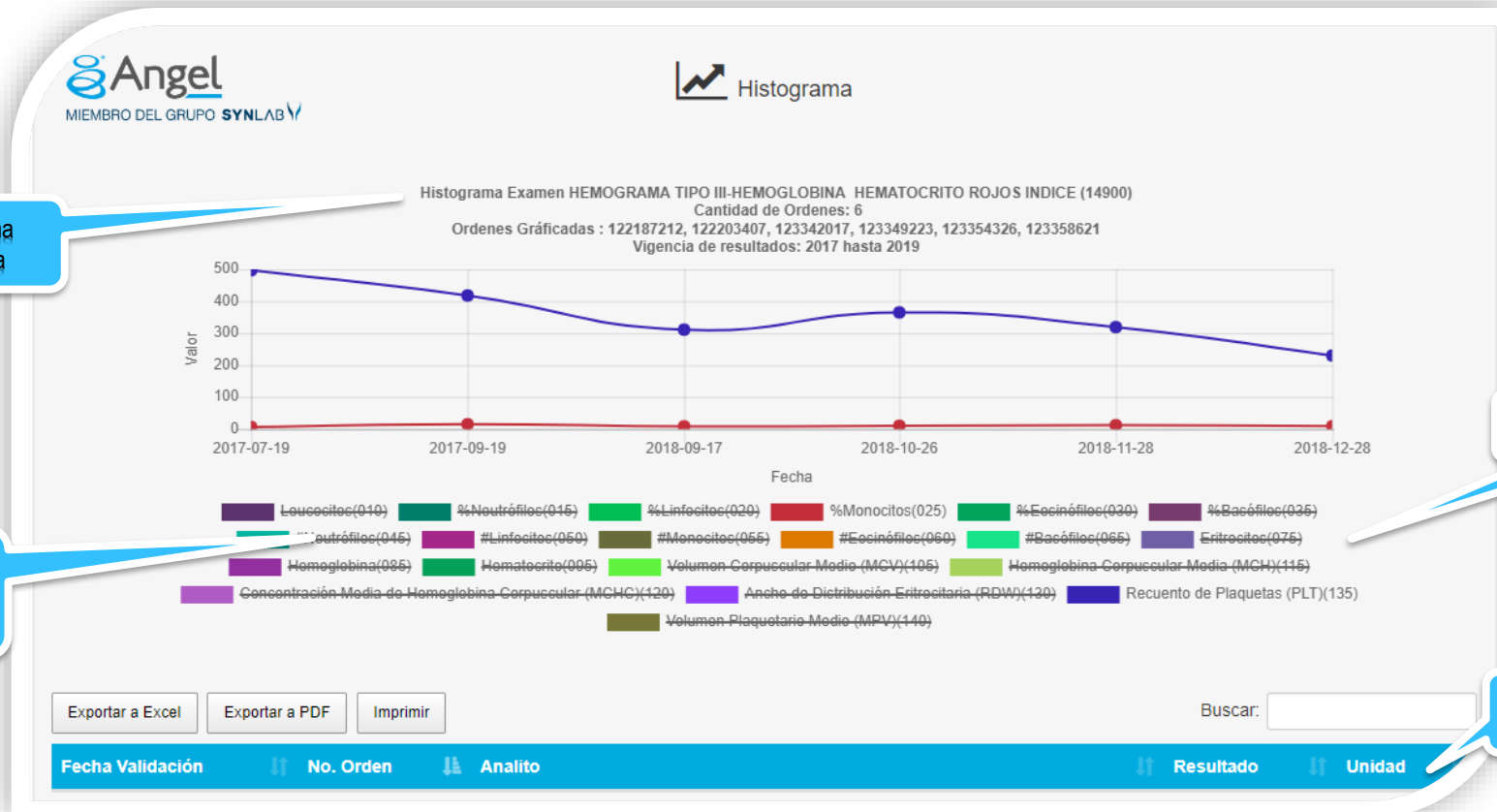
Sistema Web gestión resultados versión 2.5

- Se Desarrollo una nueva función de históricos graficados para una mejor interpretación de los resultados anteriores del paciente de forma amigable. La cual puede escoger el analito a analizar dando clic sobre cada uno de los colores para activar o desactivar.



Sistema Web gestión resultados versión 2.5

- Se puede identificar como quedan los analitos desactivados para poder tener un mejor rango de visión de los analitos que se quieren analizar.



Infograma histórica

Activar o desactivar en gráfico

Identificación de analitos

Información en Grilla de analitos

Gracias – Synlab - Angel

Depto. TI Synlab Colombia